


Premier Pediatric Therapy

Bringing health and healing  
to children in need



# Guía de Teleterapia para Empleados



# INDEX

<b>¿Qué es la Teleterapia?</b> _____	<b>3</b>
• <b>¿Como funciona?</b> _____	<b>3</b>
• <b>Videos informativos de teleterapia</b> _____	<b>3</b>
<b>Prácticas importantes de teleterapia</b> _____	<b>4</b>
• <b>Terapeutas aprobados para la teleterapia</b> _____	<b>4</b>
• <b>El niño adecuado</b> _____	<b>4</b>
• <b>El rol del cuidador</b> _____	<b>5</b>
• <b>Maximizando el compromiso</b> _____	<b>5</b>
• <b>Necesidades de equipos de teleterapia</b> _____	<b>6</b>
• <b>Ejemplos de sesiones de teleterapia</b> _____	<b>9</b>
• <b>Preguntas orientadoras sobre la consideración de la teleterapia</b> _____	<b>10</b>
<b>Empezando</b> _____	<b>11</b>
<b>Actualización de la visita programada a la teleterapia</b> _____	<b>12</b>
<b>Consentimiento para servicios de teleterapia</b> _____	<b>13</b>
<b>Configurar su cuenta Doxy.me</b> _____	<b>14</b>
<b>Configurar la cuenta Doxy.me del cuidador</b> _____	<b>17</b>
<b>Verificar una sesión completada</b> _____	<b>19</b>

# ¿Qué es la Teleterapia?

La teleterapia es una forma para que nuestros terapeutas y asistentes puedan continuar brindando servicios de terapia sin tener que estar dentro del hogar del paciente. Premier Pediatric Therapy está tomando todas las precauciones para mantener a nuestro personal y pacientes seguros y saludables durante esta pandemia de COVID-19. A través de estas sesiones de teleterapia, los terapeutas / asistentes y sus pacientes pueden verse y comunicarse entre sí a través de una transmisión de video en vivo.

## ¿Como Funciona?

- Tanto el paciente/cuidador como el terapeuta/asistente necesitarán acceso a una computadora, tableta o teléfono inteligente con capacidad de video.
- Estos dispositivos se usarán durante toda la sesión, así que asegúrese de que estén completamente cargados o enchufados.
- Tanto el paciente/cuidador como el terapeuta/asistente necesitarán una conexión a Internet..
- Deberá encontrar un lugar en su hogar que sea tranquilo, privado, bien iluminado y libre de objetos que lo distraigan, mascotas u otras personas.

## Videos Informativos de Teleterapia

Terapia del Habla:

<https://youtu.be/R4s20-faVI8>

Terapia Fisica:

<https://youtu.be/0vEALOLhFvU>

Terapia Ocupacional:

<https://youtu.be/LOlp64rv7E8>

# Prácticas Importantes de Teleterapia

## Terapeutas Aprobados para Teleterapia

En este momento, la teleterapia SÓLO está aprobada para los patólogos del habla y el lenguaje y los terapeutas ocupacionales. La teleterapia NO está aprobada para pasantes de SLP, asistentes de SLP, fisioterapeutas, asistentes de fisioterapeutas y asistentes de terapeutas ocupacionales. Su equipo de liderazgo lo actualizará a medida que ocurran los cambios.

Si proporciona servicios de teleterapia, necesitará un área dedicada y privada para los servicios a fin de garantizar la protección de la confidencialidad del cliente. Asegúrese de que otras personas no puedan escuchar o ver la sesión y esté atento a posibles distracciones de sus propios hijos o mascotas. También es mejor que el fondo de su video esté visualmente despejado. Use su criterio profesional para determinar si su configuración de teleterapia cumple con los requisitos.

## El Niño Adecuado

Es importante determinar si el niño es apropiado para los servicios de teleterapia. Hay muchos factores que podrían hacer que la teleterapia sea más desafiante. Aunque estos factores deben considerarse, no necesariamente evitan los servicios de teleterapia. Use su mejor criterio para determinar si estos factores pueden inhibir la calidad de los servicios que podría proporcionar a través de la teleterapia, y si los desafíos podrían mitigarse de alguna manera. Querrás considerar:

- Nivel Cognitivo del Niño
- Necesidades Físicas del Niño
- Necesidades Sensoriales del Niño
- Preocupaciones de Comportamiento del Niño
- Limitaciones de la Vista/Audición del Niño
- Distracciones al Niño
- Nivel de Motivación/Compromiso con la Tecnología para Niños

# El Rol del Cuidador

En la teleterapia necesitará el apoyo del cuidador presente con el niño, por lo que también deberá considerar los factores que afectan al cuidador. El cuidador deberá estar presente y atento durante toda la sesión. También deberán tener tecnología dedicada (teléfono / iPad / computadora) durante la sesión y no utilizar la tecnología por otros motivos (llamadas telefónicas, correos electrónicos, etc.) durante la sesión.

Algunos factores del cuidador que deberá considerar pueden ser:

- Capacidades tecnológicas del cuidador
  - Nivel educativo del cuidador
- Limitaciones de la vista/audición del cuidador
- Distracciones al cuidador (ej. Otros niños en el hogar)
- Nivel de motivación/compromiso con la tecnología para el cuidador



# Maximizando el Compromiso

Muchas de las estrategias que usa durante las sesiones cara a cara también son efectivas durante la teleterapia. Considere tener apoyos / horarios visuales, temporizadores, breves tiempos estratégicos de descanso, actividades que se basan en lo que el niño en particular ama, así como opciones de refuerzo positivo preparadas. Incluso podría encontrar que guiar al niño y al cuidador para crear materiales para usar durante las sesiones también será motivador.

# Necesidades de Equipos de Teleterapia

Quando realice una sesión de terapia remota a través de teleterapia, deberá pensar creativamente sobre el equipo que utilizará. Es posible que necesite que la familia/cuidador reúna el equipo para tenerlo listo en una "caja de terapia" para que lo use durante la sesión. Para ayudar a determinar qué elementos podrían estar disponibles, es posible que desee que el médico le brinde un "recorrido virtual" por el hogar en su primera sesión de teleterapia o configure el cuadro de terapia en una de sus visitas en persona.

Para obtener ideas útiles sobre cómo usar los elementos comunes que se encuentran en el hogar de un niño como equipo de terapia, puede revisar los siguientes recursos:

- Actividades para el bebé que usa artículos para el hogar todos los días ·  
<https://pathways.org/activities-for-baby-using-everydayhousehold-items/>

- Usar juguetes cotidianos en la enseñanza juega naturalmente ·  
<http://www.theotttoolbox.com/2015/10/developmental-andfunctional-play-for-children.html>

- Usar objetos domésticos como juguetes para niños pequeños ·  
<https://www.firstthingsfirst.org/first-things/use-household-objectsas-toys-for-young-kids/>

- Alegrementemente inesperado: Soluciones prácticas para padres con necesidades especiales ·  
La terapia de Dollar Tree encuentra  
<https://joyfullyunexpected.com/dollar-tree-therapy-finds/>

- Más de 20 recursos gratuitos para inspirar sus actividades de terapia ocupacional para niños ·  
<https://www.rehabalternatives.com/2016/11/10/occupational-therapy-activities-for-children/>

# Necesidades de Equipos de Teleterapia

También puede escanear documentos de actividad que tenga a mano, usar su iPad de forma interactiva o crear actividades a través de PowerPoint (con texto, imágenes, video) para usar durante las sesiones de teleterapia. También puede considerar programas en línea para motivar al niño. Si bien la naturaleza de la terapia puede cambiar cuando usted y su hijo no están en la misma habitación, la naturaleza digital de la teleterapia crea la oportunidad de usar videos y actividades digitales interactivas. Los materiales digitales pueden ser más atractivos para algunos niños con desafíos de participación y compromiso. Se pueden usar como un "gancho" al comienzo de una sesión o para mantener al niño involucrado durante toda la sesión. La teleterapia puede aprovechar el interés en la tecnología de los niños que atendemos. Además, el uso de materiales digitales puede ser particularmente de apoyo para los niños con trastornos del espectro autista. Por ejemplo, los terapeutas han utilizado con éxito modelos de video, gráficos de comportamiento en pantalla y horarios visuales junto con actividades de terapia interactivas y atractivas.

Los materiales digitales apropiados se verán diferentes para diferentes disciplinas de terapia. Para obtener ideas útiles sobre materiales digitales atractivos, es posible que desee revisar algunos de los siguientes recursos:

## Juegos y Actividades Generales

- **ABCya:** Juegos interactivos para PreK - Grado 5 - [www.abcya.com](http://www.abcya.com)
- **Cerebro Divertido:** Juegos interactivos para niños de primaria. - [www.funbrain.com](http://www.funbrain.com)
- **PBS Kids:** Juegos de artes del lenguaje y otras actividades interactivas para estudiantes de preescolar y primaria. - [www.pbskids.org](http://www.pbskids.org)
- **Juegos de Disney:** Juegos gratis en línea para niños de primaria y preescolar - <http://games.disney.com>
- **Discovery Education:** fabricante de rompecabezas - <http://www.discoveryeducation.com/free-puzzlemaker>
- **Pizarra digital interactiva - Tablero en tiempo real:** <https://realtimeboard.com/app/>
- **Conexión Cerebral - Rompecabezas y juegos:** <https://brainconnection.brainhq.com/brain-teasers/>
- **Digital Social Story Makers - Make Beliefs Comix:** <https://www.makebeliefscomix.com/Comix>
- **Variedad de actividades y recursos gratuitos.** - social skills, self-regulation, life skills, learning songs/games: <https://do2learn.com/>

# Necesidades de Equipos de Teleterapia

## Actividades de Logopedia

- **Quia:** Cuestionarios interactivos para terapia del habla y lenguaje para niños de primaria y mayores.- [www.quia.com/shared/speech-therapy/](http://www.quia.com/shared/speech-therapy/)
- **TheraSimplicity:** Crear materiales de terapia del habla y lenguaje para imprimir y en línea- [www.therasimplicity.com](http://www.therasimplicity.com)
- **Hablando de Materiales de Habla:** materiales de terapia en línea, algunos de pago, otros gratuitos- <https://www.speakingofspeech.com/material/view-materials>
- **Boom Aprendizaje:** muchos pagos, pero algunas tarjetas de tareas interactivas gratuitas (tutorial sobre cómo usar):  
<https://www.thewhimsicalword.com/single-post/2017/08/22/How-to-use-BOOM-Cards-in-Speech-Therapy>
- **El SLP Digital:** lista de actividades gratuitas de teleterapia -  
<https://www.thedigitalslp.com/2020/03/free-speech-therapy-activities-for-teletherapy/>
- **Los Maestros Pagan a los Maestros:** algunos juegos y actividades de teleterapia gratuitos algunos pagados -  
<https://www.teacherspayteachers.com/Browse/Search:speech%20teletherapy%20games>

## Actividades de Terapia Ocupacional

- **Los Maestros Pagan a los Maestros:** algunos juegos y actividades de teleterapia gratuitos y algunos pagados -  
<https://www.teacherspayteachers.com/Browse/Search:speech%20teletherapy%20games>
- **Su Fuente de Terapia:** actividades motoras visuales-  
<https://www.yourtherapysource.com/followfree.html>
- **Su Fuente de Terapia:** actividades propioceptivas-  
<https://yourtherapysource.com/superherofreebie.html>
- **Digipuzzle:** memoria visual, percepción visual, relación espacial, constancia de forma y actividades de escaneo visual- <https://www.digipuzzle.net/main/kids/>

**¡Gracias a Therapy 2000 por permitir el acceso abierto a su investigación y recursos!**

**(Páginas 3-10)**



# Ejemplos de Sesiones de Teleterapia

Dado que la teleterapia puede ser un cambio para muchos terapeutas, a continuación hay una lista de sesiones de teleterapia disponibles en YouTube. Estos son solo para despertar nuestra imaginación sobre cómo podría verse la teleterapia en su propia práctica. Tenga en cuenta que estos videos no han sido revisados para conocer las mejores prácticas, por lo tanto, utilice su mejor criterio clínico si utiliza alguna de las técnicas implementadas en los videos. Además, estos videos pueden usar plataformas en línea diferentes a las que usaremos.

## Terapia Ocupacional:

<https://www.youtube.com/watch?v=7aoNn6hINPI>  
<https://www.youtube.com/watch?v=wa6ix6W8jKI>  
<https://www.youtube.com/watch?v=KNUMsCWLwGk>  
<https://www.youtube.com/watch?v=RVnlwWyLe4s>  
<https://www.youtube.com/watch?v=S4erNJ5h5r0>  
<https://www.youtube.com/watch?v=CLYcZx0XcgU>  
<https://www.youtube.com/watch?v=tlwdnzfzOYc>  
<https://www.youtube.com/watch?v=4xbrSrPeX-o>

## Terapia del Lenguaje:

<https://www.youtube.com/watch?v=EILW2YGKq7U>  
<https://www.youtube.com/watch?v=EILW2YGKq7U>  
<https://www.youtube.com/watch?v=AIHTWsMrIjA>  
<https://www.youtube.com/watch?v=V4iaCV9bdfU>  
<https://www.youtube.com/watch?v=vpFBIYIErRM>  
<https://www.youtube.com/watch?v=vxva7kBjoQI>  
<https://www.youtube.com/watch?v=Kw9Rzf2peA0>

## Terapia Física:

Hay menos videos para las sesiones de teleterapia pediátrica con TP, pero eso no significa que la teleterapia no sea apropiada para el TP. Hasta ahora se ha utilizado mucho menos para PT que otras disciplinas y solo recientemente se ha agregado como parte de la práctica de PT de Texas. Para obtener ideas, puede revisar los videos de otras disciplinas para ayudarlo a ver cómo se ve la teleterapia, y luego explorar ideas sobre qué actividades PT podrían ser apropiadas. También hemos creado algunos videos para demostrar cómo se vería para nuestra agencia. Estas son solo muestras, no con pacientes reales. Notarás que el segundo video no salió exactamente como estaba planeado con distracciones y problemas tecnológicos, pero queríamos mostrártelo porque seguramente habrá momentos en los que parte de una sesión de teleterapia se verá así.

<https://web.microsoftstream.com/video/2a4e523d-87dd-4d75-a5e0-b7cf184b6799>  
<https://web.microsoftstream.com/video/52c77a5f-7dc8-4b16-bb65-8cf145fbae5c>

# Preguntas Orientadoras Sobre la Consideración de la Teleterapia

Use las siguientes preguntas para guiar su toma de decisiones clínicas en cuanto al ajuste adecuado de un niño para la teleterapia.

## Características cognitivas, conductuales y motivacionales:

- ¿Tiene el niño la capacidad cognitiva adecuada para participar en una sesión de teleterapia?
- ¿Tiene el niño la capacidad de mantener la atención en un dispositivo digital para una sesión de teleterapia?
- ¿Tiene el niño la capacidad de permanecer frente a la cámara para participar en teleterapia?

## Recursos de manutención infantil:

- ¿Tiene el niño / familia un dispositivo digital que esté constantemente disponible para las sesiones de teleterapia?
- ¿Tiene el niño / la familia acceso constante y disponibilidad de datos adecuados o WiFi?
- ¿Tiene el niño / la familia un ambiente apropiado para la teleterapia?
- ¿Demuestra la familia / cuidador que está listo para reunir materiales y prepararse para el medio ambiente para las sesiones de teleterapia, si es necesario?
- ¿La familia / cuidador demuestra estar dispuesto a servir como facilitador para apoyar al niño durante las sesiones de teleterapia?
- ¿El cuidador / facilitador tiene la capacidad de operar y solucionar problemas de tecnología de teleterapia?

## Características físicas y sensoriales:

- ¿Tiene el niño una audición adecuada para escuchar a través de la tecnología de teleterapia?
- ¿Tiene el niño habilidades visuales adecuadas para ver materiales y el terapeuta en tecnología de teleterapia?
- ¿Tiene el niño la capacidad de operar tecnología digital?
- ¿Tiene el niño la resistencia física adecuada para participar en una sesión de teleterapia?

Recuerde, incluso si la respuesta a algunas de estas preguntas es no, no necesariamente excluye al niño de recibir servicios de teleterapia. Es posible que con el apoyo de un cuidador dedicado, el niño aún pueda beneficiarse de la teleterapia. Deberá usar su mejor criterio clínico para determinar si la teleterapia es apropiada para el niño. Por ejemplo, un niño puede tener impedimentos visuales y retraso cognitivo, pero entrenar a un padre para que proporcione ciertas técnicas de terapia a través de teleterapia podría ser un método efectivo para proporcionar servicios.

# Empezando

## 1. Ubicación de la sesión de video

- Un lugar tranquilo y privado
- Una habitación bien iluminada
- Un entorno limpio / organizado

## 2. Código de vestimenta

- Vístase profesionalmente, como si fuera a la casa del paciente.
- Ej: matorrales, camiseta PPT

## 3. Obtenga el consentimiento del cuidador para los servicios de teleterapia.

- Antes de comenzar las sesiones de teleterapia con un paciente, debe recibir un formulario de aprobación firmado por el cuidador.
- El formulario se puede encontrar en:  
<https://www.premierpediatrictherapy.com/TeleConsentForm>

## 4. Configura tu cuenta con Doxy.me.

- Instrucciones en la página 14.

## 5. Enséñele a su médico cómo usar Doxy.me.

- Instrucciones en la página 17.

## 6. Preparación

- Antes de completar su primera sesión de video con un paciente, debe completar una prueba para asegurarse de que la cámara, el micrófono y el wifi de su dispositivo funcionen correctamente.

## 7. Obtenga una firma de verificación de la sesión de terapia del cuidador al final de cada visita.

- El formulario de firma se puede encontrar en  
<https://www.premierpediatrictherapy.com/TeleVerify>

# Actualización de la Visita Programada a la Teleterapia

1. Ir a su horario de punto de atención.

2. En la visita programada, haga clic en "cambiar."

File Messages Patients PPS Orders Auths Charges Schedule Compliance Billing Ledger Payroll HR Reports Reference Administration Help

Home Mail People Documents Calendar Mailbox Star Calendar Search Settings Help

## Schedule

Display: [Today's Visits](#) [Past Due Visits](#) [All Visits](#) ([Show confirmed visits](#)) Group By: [Date](#) [Patient](#) [Task](#)

03/24/20

Patient: TESTER TEST (12345) Service: PEDIATRIC SPEECH THERAPY ROUTINE VISIT ([change](#)) AUTH ENDS 3/28 MAX 52V

Print: [Map of All Visits](#) [Patient List](#)

3. Seleccione el tipo de visita correcta.

Change Service Code - Google Chrome

secure.goodlooking.company/healthtrustsoftware/application/validate\_pointofcare/change\_service.php?chargeid

What Type of Service Would You Like to Change This Visit To?

- PEDIATRIC SPEECH THERAPY ROUTINE VISIT
- PEDIATRIC SPEECH THERAPY DISCHARGE VISIT
- PEDIATRIC SPEECH THERAPY EVALUATION & PLAN OF CARE
- PEDIATRIC SPEECH THERAPY RE-EVALUATION / PLAN OF CARE
- PEDIATRIC SPEECH THERAPY ROUTINE VISIT
- RATE PAID MONTHLY FOR SERVICE
- ST 90 DAY PROGRESS REPORT - INTERIM RE-EVAL
- ST DC SUMMARY
- SUPERVISION OF COTA
- SUPERVISION OF PTA
- SUPERVISION OF SLP-ASSISTANT
- TELE PEDIATRIC SPEECH THERAPY RE-EVALUATION / PLAN OF CARE
- TELE PEDIATRIC SPEECH THERAPY ROUTINE VISIT
- TELE ST DC SUMMARY
- TELETERAPY PEDIATRIC SPEECH THERAPY ASSISTANT ROUTINE VISIT
- TELETERAPY PEDIATRIC SPEECH THERAPY EVALUATION & PLAN OF CARE
- TELETERAPY ST 90 DAY REPORT
- TELETERAPY ST DISCHARGE VISIT

4. Haga clic en "enviar."

## Schedule

Change Service Code - Google Chrome

secure.goodlooking.company/healthtrustsoftware/application/validate\_pointofcare/change\_service.php?chargeid

What Type of Service Would You Like to Change This Visit To?

TELE PEDIATRIC SPEECH THERAPY ROUTINE VISIT

SUBMIT


# Consentimiento para Servicios de Teleterapia

Antes de que pueda proporcionar servicios de teleterapia a un paciente, el cuidador debe dar su consentimiento a través del formulario que se muestra a continuación.

El cuidador puede acceder, completar y firmar electrónicamente el formulario en

<https://www.premierpediatrictherapy.com/TeleConsentForm>

Una vez que el cuidador envíe el formulario completo, se enviará automáticamente una copia electrónica al personal de nuestra oficina.



Premier Pediatric Therapy  
"Bringing health and healing to children in need"

FOR PPT USE ONLY

---

MRN Number

## Telehealth Patient Consent Form


PATIENT NAME: \_\_\_\_\_





DATE OF BIRTH: \_\_\_\_\_ MEDICAID NUMBER: \_\_\_\_\_

1. **PURPOSE:** The purpose of this form is to obtain your consent to participate in a telemedicine/telehealth services in connection with the following procedure/treatments/and /or services.
2. **NATURE OF TELEHEALTH/TELE THERAPY:** Your child's tele session will be with a Premier Pediatric Therapy health professional clinician through the use of interactive online telemedicine resources.
  - a. Details of medical history, medical records, treatment, goals, and outcome will be discussed via tele session with clinician.
3. **MEDICAL INFORMATION AND RECORDS:** All existing laws regarding your access to medical information and copies of your records can be assessed in the same manner according to the Patient Rights of PPT. Medical information could be shared with the Secure HIPAA regulated Telehealth software in order to complete healthcare session.
4. **CONFIDENTIALITY:** Reasonable and appropriate efforts have been made to eliminate any confidentiality risks associated with the tele session appointment, and all existing confidentiality protections under federal and Texas State law apply to information disclosed during this tele session appointment.
5. **RIGHTS:** You may withhold or withdraw consent to the tele session appointments at any time without affecting your right to future care or treatment, or rising the loss or withdrawal of any program benefits to which you would otherwise be entitled
6. **DISPUTES:** You agree that any dispute arising from the telemedicine consult will be resolved in the State of Texas, and that Texas state laws shall apply to all disputes.
7. **RISK, CONSEQUENCES AND BENEFITS:** You have been advised of all the potential risk. Consequences and benefits of telemedicine. Your health care practitioner has discussed with you the information provided above. You have had the opportunity to ask questions about the information presented on this form and the telemedicine consultation. All your question have been answered, and you understand the written information provided above.

I, \_\_\_\_\_, agree to participate in Tele Sessions with Premier Pediatric Therapy as described above.

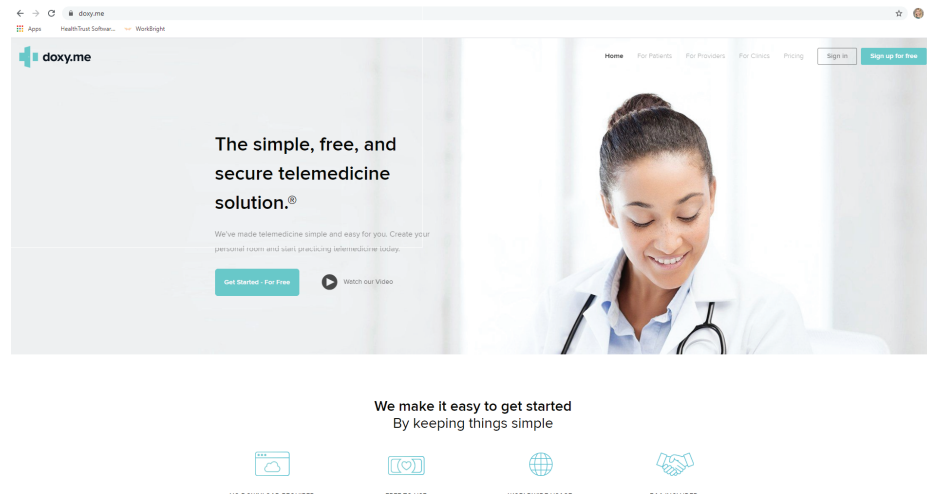
Caregiver Signature: \_\_\_\_\_ Date: \_\_\_\_\_



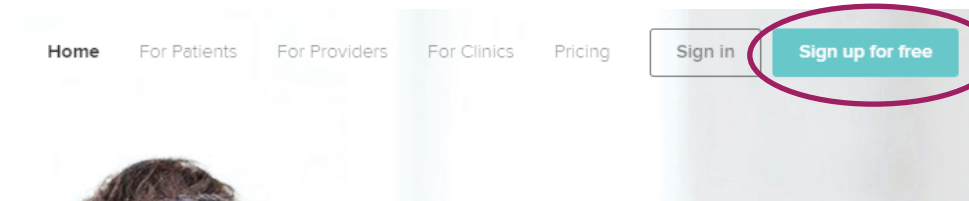
 PremierPediatricTherapy.com  Info@PremierPediatricTherapy.com  832-539-1632  /PremierPediatricTherapy

# Configura tu Cuenta Doxy.me

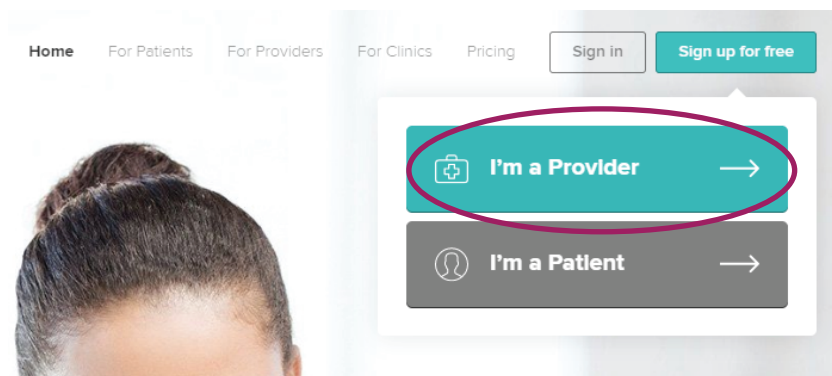
1. Abra su navegador web y vaya a Doxy.me.



2. Haga clic en "Registrarse gratis" en la esquina superior derecha.



3. Haga clic en "Soy un proveedor."



4. Complete su información personal.

5. Ingrese su nombre de aula como su nombre y apellido sin espacios (Ej: JaneDoe).

**NOTA:** Si ese nombre de clase ya ha sido tomado, agregue un número después de su nombre.

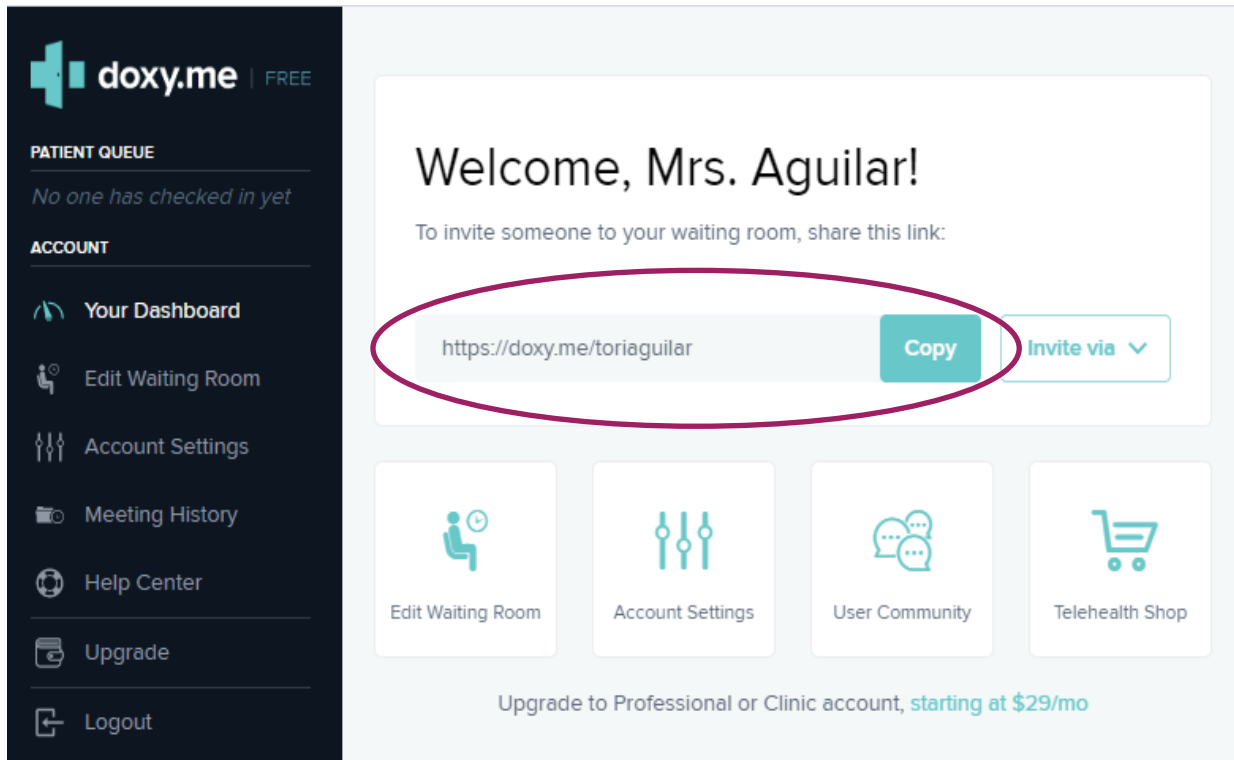
6. Crea una contraseña.

7. Marque ambas casillas de verificación.

8. Haga clic en "Registrarse."

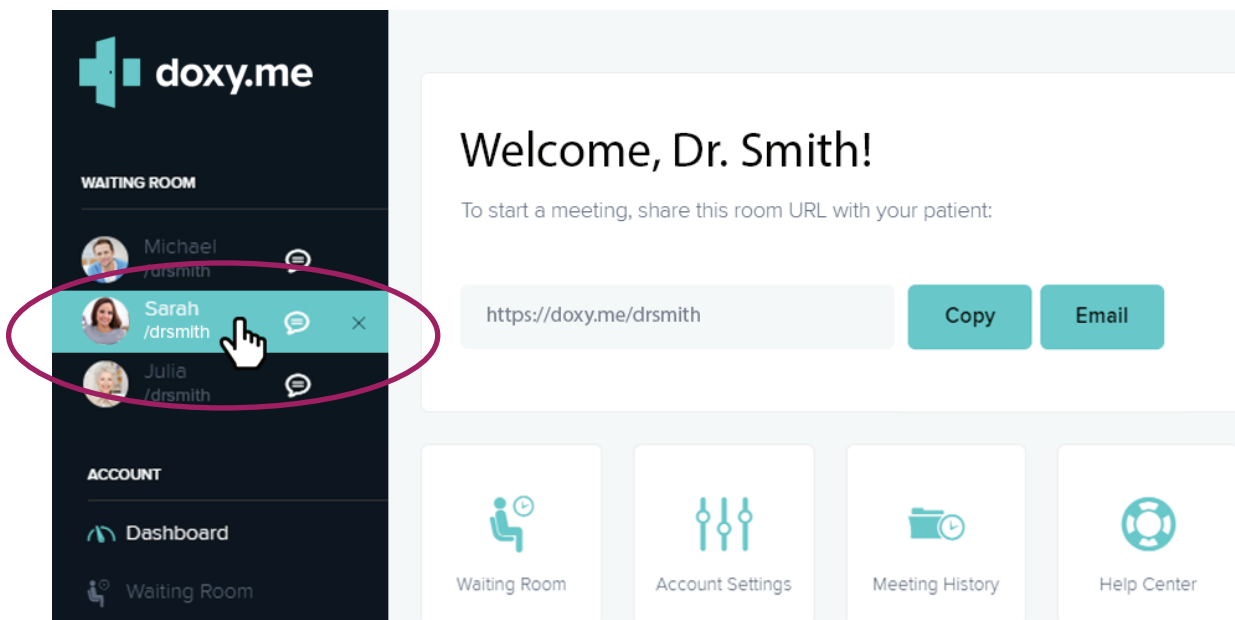
A screenshot of the doxy.me registration page. At the top is the doxy.me logo on a dark background. Below it is the title "Sign Up". The form contains several input fields: a dropdown menu for "Mrs.", a text field for "Tori", another text field for "Aguilar", a text field for "ToriAguilar", a text field for the URL "https://doxy.me/ToriAguilar", and a text field for the email "Tori@PremierPediatricTherapy.com". Below these is a password field with a strength indicator (three dots). There are two checkboxes: the first is checked and labeled "I am using Doxy.me as a healthcare provider, not a patient.", and the second is checked and labeled "I agree to the Terms and Conditions". At the bottom is a teal "Sign Up" button, which is circled in red.

9. Envíe el enlace de su clase a los padres para que puedan registrarse.



10. Una vez que se registren, su nombre aparecerá en su "Cola de pacientes."

11. Simplemente haga clic en su nombre para comenzar una sesión.

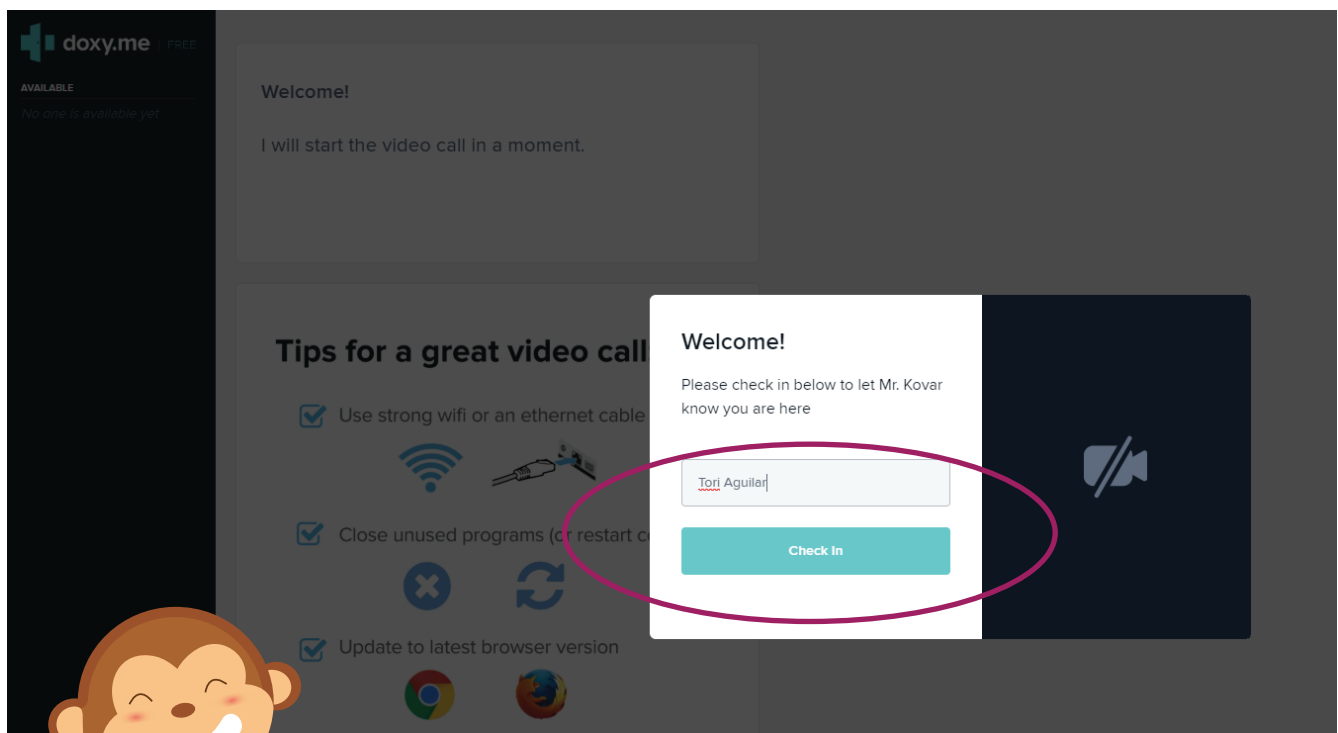




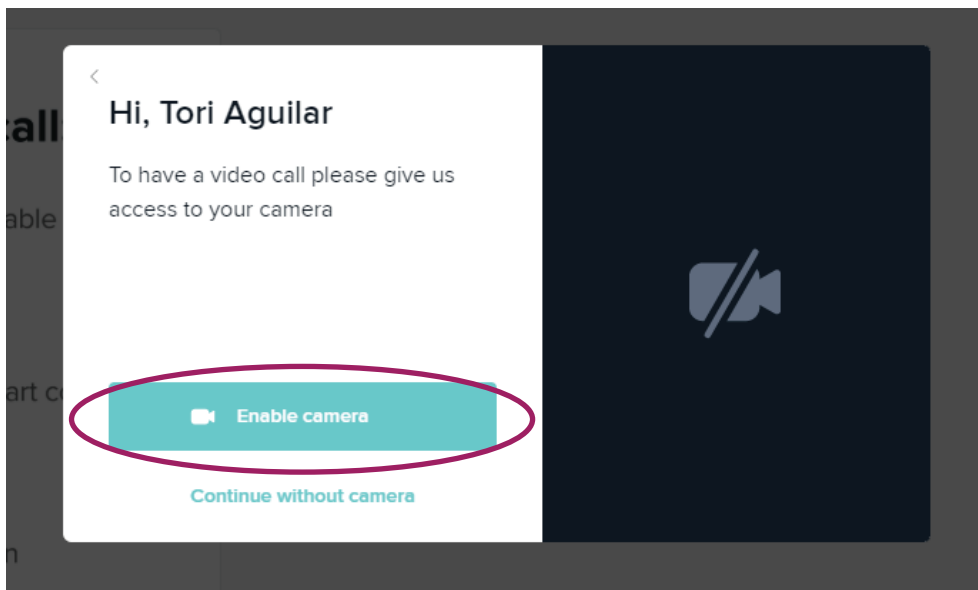
# Cómo Configurar un Cuidador



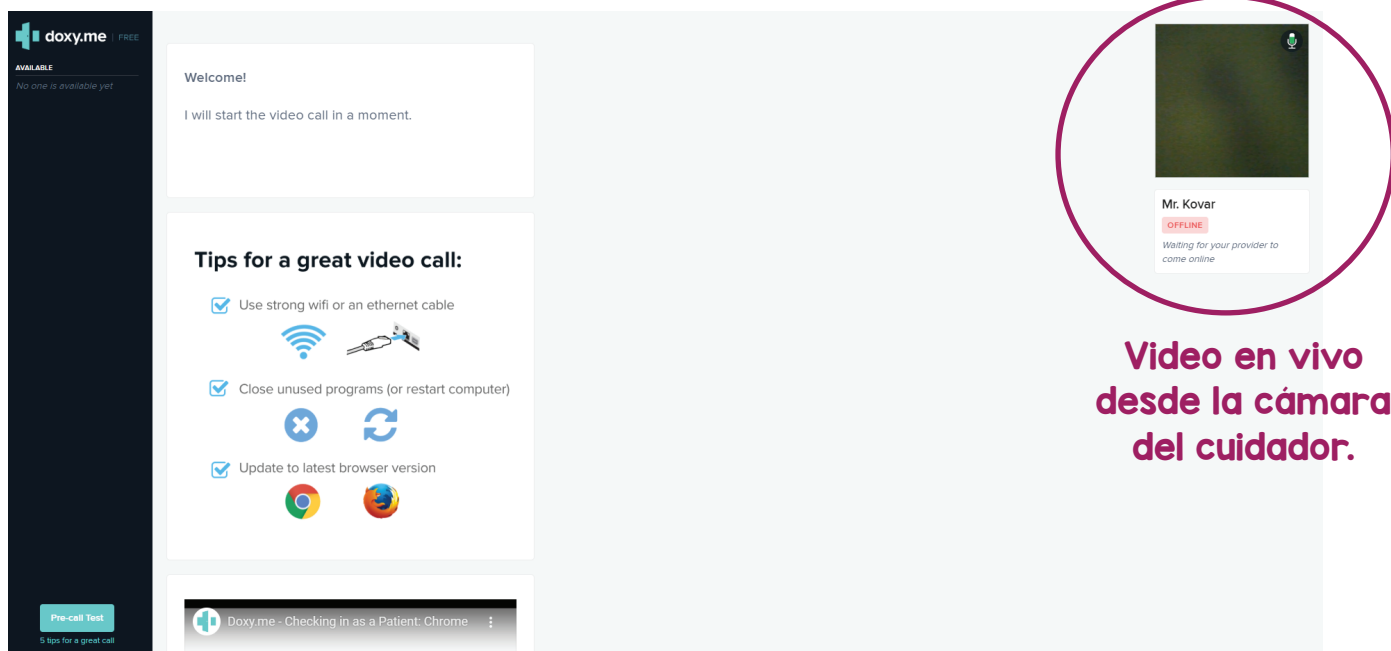
1. El cuidador deberá abrir el enlace que le envió.  
Se verá algo como esto: <https://doxy.me/TherapistName>
2. Se abrirá un navegador web (ver más abajo).
3. El cuidador escribirá su nombre.
4. Haga clic en "Registrarse."



5. El cuidador habilitará la cámara de su dispositivo para la sesión de video.



6. El cuidador verá la pantalla a continuación mientras espera que el terapeuta/asistente comience la sesión de video.



**Video en vivo desde la cámara del cuidador.**

7. El nombre del cuidador/paciente ahora estará en su "Cola de pacientes." Haga clic en su nombre y comenzará la sesión de video.

# Verificación de una sesión completada

Al completar cada sesión de teleterapia, el cuidador debe completar este formulario inmediatamente.

El formulario se puede encontrar en:  
<https://www.premierpediatrictherapy.com/TeleVerify>

Una vez que el cuidador envíe el formulario completo, se enviará automáticamente una copia electrónica al personal de nuestra oficina. El formulario se adjuntará a la nota de visita para esa sesión.



**Premier Pediatric Therapy**  
Bringing health and healing to children in need

## Therapy Session Verification

Verificación de la Sesión de Terapia

Date: \_\_\_\_\_ Start Time: \_\_\_\_\_ End Time: \_\_\_\_\_  
(Fecha) (Hora de inicio) (Hora de finalización)

Patient Name: \_\_\_\_\_  
(Nombre del paciente)

Therapist Name: \_\_\_\_\_  
(Nombre del terapeuta)

Caregiver Name: \_\_\_\_\_  
(Nombre del cuidador)

Relationship to Patient: \_\_\_\_\_  
(Relación al paciente)

Caregiver Signature: \_\_\_\_\_  
(Firma del cuidador)